

Vizsgálati egység:  
Régió:  
Megye:  
PIR kód:

Szentgotthárd  
Nyugat-Dunántúli  
Vas megye  
421481

## 1. számú tanúsítvány Az önkormányzat zöldterületi ingatlanvagyonának alakulásáról

Sor- szám	Megnevezés	Mérték egység	az ingatlankataszterben nyilvántartott vagyon												Változás %-a	
			2004. december 31.			2006. december 31.			2008. december 31.			2006/2004 (12=6/3)	2008/2004. (13=9/3)			
			mennyi- sége	könyv- szerinti bruttó érték (ezer Ft)	becsült érték (ezer Ft)	mennyi- sége	könyv- szerinti bruttó érték (ezer Ft)	becsült érték (ezer Ft)	mennyi- sége	könyv- szerinti bruttó érték (ezer Ft)	becsült érték (ezer Ft)	könyv- szerinti bruttó érték (ezer Ft)	becsült érték (ezer Ft)	2006/2004 (12=6/3)	2008/2004. (13=9/3)	
1.	Település lakosság száma	2.	8995			8939			8998			99,4	13.	98,9		
2.	Ingatlanvagyon összesen	ha, m <sup>2</sup>	476,0937	6435456	11422922	468,1831	6768781	11628920	460,8386	7284628	11813070	98,3		96,8		
3.	Zöldterület összesen	ha, m <sup>2</sup>	8,0976	107463	112517	10,7233	118461	123514	10,7937	119862	124916	132,4		133,3		
4.	3. sorból: közkert	ha, m <sup>2</sup>	1,0589	4048	4048	1,0589	4048	4048	1,0589	4048	4048	100,0		100,0		
5.	közpark	ha, m <sup>2</sup>	3,2134	16898	16898	3,2134	16898	16898	3,2134	16898	16898	100,0		100,0		
6.	erdő <sup>1</sup>	ha, m <sup>2</sup>	0,0000	0	0	2,6257	10776	10775	2,6257	10776	10775	0,0		0,0		
7.	játszóter <sup>2</sup>	ha, m <sup>2</sup>	0,4838			0,4838			0,4838			100,0		100,0		
8.	virágos terület	ha, m <sup>2</sup>	0,0707			0,0707			0,0707			100,0		100,0		
9.	egyéb terület <sup>3</sup>	ha, m <sup>2</sup>	3,8253			3,8253			3,8957			100,0		101,8		
10.	3.sorból: gondozott terület	ha, m <sup>2</sup>	8,0790			10,7047			10,7751			132,5		133,4		
11.	gondozatlan terület	ha, m <sup>2</sup>	0,0186			0,0186			0,0186			100,0		100,0		
12.	3.sorból: védett természeti terület	ha, m <sup>2</sup>	0,0000			0,0000			3,2134			0,0		0,0		

Adatforrás: az önkormányzat tulajdonában lévő ingatlanjairól készített 1616 sz. KSH jelentés "I" jelű (Ingatlan), "Z" jelű (Zöldterület)

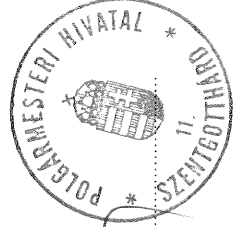
betélapokon szereplő létesítmények.

(1) Az erdőhöz kell számítani a közjóléti erdőt, a véderdőt és az arborétumot

(2) A játszótér tornapálya és a pihenőhely nélkül

(3) Az egyéb területhez kell számbavenni a füves, cserjés, ligetes, valamint a kerti burkolatú területeket

Dátum: 2009. március 27.



Vizsgálati egység:  
Régió:  
Megye:  
PIR kód:

Szentgotthárd  
Nyugat-Dunántúli  
Vas megye  
421481

## 2. számú tanúsítvány Az önkormányzat belterületi és külterületi zöldterület ingatlanvagyonának alakulásáról

Sor- szám	Megnevezés	Mérték egység	2004. december 31.						2008. december 31.						Változás %-a 2008/2004 1 főre jutó m <sup>2</sup> terület (11=10/6)
			mennyisége			mennyisége			mennyisége			mennyisége			
			belterületi föld	külterületi föld	összesen	belterületi föld	külterületi föld	összesen	belterületi föld	külterületi föld	összesen	belterületi föld	külterületi föld	összesen	
1.	Település lakosság száma	fő	3.	4.	5.	6.	7.	8.	9.	10.					
2.	Település közigazgatási területe	ha, m <sup>2</sup>	695,0000	6078,0000	6773,0000	7530	695,0000	6078,0000	6773,0000	7612					
3.	2.sorból belterület	ha, m <sup>2</sup>	695,0000		695,0000	773	695,0000		695,0000	781					
4.	Település beépített belterülete	ha, m <sup>2</sup>	35,0000		35,0000	39	35,0000		35,0000	39					
5.	Ingatlanvagyon összesen	ha, m <sup>2</sup>	157,2441	318,8496	476,0937	529	154,1236	306,7150	460,8386	518					
6.	Zöldterület összesen	ha, m <sup>2</sup>	8,0976	0,0000	8,0976	9	8,1680	2,6257	10,7937	12					
7.	6. sorból: közkert	ha, m <sup>2</sup>	1,0859	0,0000	1,0859	1	1,0859	0,0000	1,0859	1					
8.	közpark	ha, m <sup>2</sup>	3,2134	0,0000	3,2134	4	3,2134	0,0000	3,2134	3,6					
9.	erdő	ha, m <sup>2</sup>	0,0000	0,0000	0,0000	0	0,0000	2,6257	2,6257	3					
10.	játszóter <sup>2</sup>	ha, m <sup>2</sup>	0,4838	0,0000	0,4838	1	0,4838	0,0000	0,4838	1					
11.	virágos terület	ha, m <sup>2</sup>	0,0707	0,0000	0,0707	0	0,0707	0,0000	0,0707	0					
12.	egyéb terület <sup>3</sup>	ha, m <sup>2</sup>	3,8253	0,0000	3,8253	4	3,8957	0,0000	3,8957	4					
13.	6. sorból: gondozott terület	ha, m <sup>2</sup>	8,0790	0,0000	8,0790	9	8,1494	2,6257	10,7751	12					
14.	gondozatlan terület	ha, m <sup>2</sup>	0,0186	0,0000	0,0186	0	0,0186	0,0000	0,0186	0					
15.	6. sorból: védett természeti terület	ha, m <sup>2</sup>	0,0000	0,0000	0,0000	0	3,2134	0,0000	3,2134	4					

Adatforrás: az önkormányzat tulajdonában lévő ingatlanjairól készített 1616 sz. KSH jelentés "I" jelű (Ingatlan), "Z" jelű (Zöldterület) betélapokon szereplő létesítmények.


(1) Az erdőhöz kell számítani a közjóléti erdőt, a véderdőt és az arborétumot

(2) A játszótér tornapálya és pihenőhely nélkül


(3) Az egyéb területhez kell számbavenni a füves, cserjés, ligetes, valamint a kerti burkolatú területeket


(4) A változás %-át az egy főre jutó ingatlanvagyon és zöldterület vonatkozásában is figyelembe kell venni

Dátum: 2009. március 27



*Handwritten signature*



  
jegyző

Vizsgálati egység:  
Régió:  
Megye:  
PIR kód:


Szentgotthárd  
Nyugat-Dunántúl  
Vas megye  
421481

### 3. számú tanúsítvány A közparkok állományának alakulásáról

Sor- szám	Megnevezés	mértékegység	2005.	2006.	2007.	2008.	Változás %-a 2008/2005. (7=6/3) 7.
	1.	2.	3.	4.	5.	6.	7.
1.	Település közparkjainak száma	db	2	2	2	2	100
2.	Település közparkjainak területe	ha, m <sup>2</sup>	3,2134	3,2134	3,2134	3,2134	100,0000
3.	ezen belül:						
4.	gyepfelület aránya	%	16	16	16	16	100
5.	út és térfeület aránya	%	16	16	16	16	100
6.	cserje felület aránya	%	28	28	28	28	100
7.	virág felület aránya	%	1	1	1	1	100
8.	egyéb (pl. park és utcai sorfa, stb.) aránya	%	39	39	39	39	100

Dátum: 2009. március 27.

jegyző



Vizsgálati egység: Szentgotthárd  
 Régió: Nyugat-Dunántúli  
 Megye: Vas megye  
 PIR kód: 421481

#### 4. számú tanúsítvány Az önkormányzati tulajdonú zöldterületek fenntartási és fejlesztési feladataival összefüggésben elszámolt bevételek alakulásáról a

● 2005 ○ 2006 ○ 2007 ○ 2008 években

- Önkormányzat  
 ○ Gazdasági társaság  
 ○ Intézmény

Adatok: ezer Ft-ban

Sor- szám	Bevételek megnevezése	Szakfeladatokon elszámolt bevételek										Költségvetés bevétele összesen					
		01403-4 4.	75184-5 5.	90211-3 6.	92342-4 7.	93091-0 8.	Egyéb 9.	10.	11.								
1.	2.	3.															
1.	Eredeti előír.		0	1123	0	0	0	0	0	0	0	0	1123	1006548			
2.	Tény. teljesítés		0	1123	0	0	0	0	0	0	0	0	1123	1197552			
3.	Működési célú bevételek		0	100	0	0	0	0	0	0	0	0	100	119			
4.	Tény az előír. %-ában		0	0	0	0	0	0	0	0	0	0	0	0			
5.	Eredeti előír.		0	0	0	0	0	0	0	0	0	0	0	143247			
6.	Tény. teljesítés		0	0	0	0	0	0	0	0	0	0	0	0			
7.	Tény az előír. %-ában		0	0	0	0	0	0	0	0	0	0	0	0			
8.	Eredeti előír.		0	0	0	0	0	0	0	0	0	0	0	6127			
9.	Tény. teljesítés		0	0	0	0	0	0	0	0	0	0	0	0			
10.	Tény az előír. %-ában		0	0	0	0	0	0	0	0	0	0	0	0			
11.	Eredeti előír.		0	0	0	0	0	0	0	0	0	0	0	25253			
12.	Tény. teljesítés		0	0	0	0	0	0	0	0	0	0	0	0			
	Tény az előír. %-ában		0	0	0	0	0	0	0	0	0	0	0	0			




Szentgotthárd 4.sz.tanúsítvány

35.	Költségvetési bevételek összesen (6=1+2+3+4+5)	teljesítés	3168	1123	0	0	0	0	0	4291	2821327
36.		Tény az előír. %-ában	0	100	0	0	0	0	0	382	94

Adatforrás: az éves költségvetési beszámoló 22. sz. úrlapján az egyes szakfeladatokon elszámolt zöldterületek fenntartása és fejlesztése feladatokhoz kapcsolódó bevételek (pl:kiskertek bérleti díja, az önkormányzat környezetvédelmi alapját növelő, ezen belül a zöldterületek használatából származó egyéb bevételek), valamint a költségvetés éves bevételei

(1) A tanúsítványt a vizsgált időszakra vonatkozóan évenként külön-külön kell kitölteni.

Dátum: 2009. március 27.



Vizsgálati egység:  
Régió:  
Megye:  
PIR kód:

Szentgotthárd  
Nyugat-Dunántúl  
Vas megye  
421481

**4. számú tanúsítvány**  
**Az önkormányzati tulajdonú zöldterületek fenntartási és fejlesztési feladataival összefüggésben elszámolt bevételek alakulásáról a**  
 2005  2006  2007  2008 **években**

**Önkormányzat**

**Gazdasági társaság**

**Intézmény**

Adatok: ezer Ft-ban

Sor- szám	Bevételek megnevezése	Szakfeladatokon elszámolt bevételek									Szakfeladatok bevétele összesen (10=4+...+9)	Költségvetés bevétele összesen	
		01403-4 4.	75184-5 5.	90211-3 6.	92342-4 7.	93091-0 8.	Egyéb 9.	10.	11.				
1.	2.	3.											
	Eredeti előír.												
1.	Működési célú bevételek												
	Tény. teljesítés		303	0	0	0	0	0	0	0	303	1086694	
3.	Tény az előír. %-ában		100	0	0	0	0	0	0	0	100	112	
4.	Eredeti előír.		0	0	0	0	0	0	0	0	0	0	
5.	Tény. teljesítés		0	0	0	0	0	0	0	0	0	185187	
6.	Tény az előír. %-ában		0	0	0	0	0	0	0	0	0	0	
7.	Eredeti előír.		0	0	0	0	0	0	0	0	0	0	
8.	Tény. teljesítés		0	0	0	0	0	0	0	0	0	6191	
9.	Tény az előír. %-ában		0	0	0	0	0	0	0	0	0	0	
10.	Eredeti előír.		0	0	0	0	0	0	0	0	0	0	
11.	Tény. teljesítés		0	0	0	0	0	0	0	0	0	16912	
12.	Tény az előír. %-ában		0	0	0	0	0	0	0	0	0	0	






Szentgotthárd 4.sz.tanúsítvány

35.	Költségvetési bevételek összesen (6=1+2+3+4+5)	12600	303	0	0	0	0	0	12903	2637187
36.	teljesítés Tény az előir. %-ában	0	100	0	0	0	0	0	4258	100

Adatforrás: az éves költségvetési beszámoló 22. sz. úrlapján az egyes szakfeladatokon elszámolt zöldterületek fenntartása és fejlesztése feladatokhoz kapcsolódó bevételek (pl:kiskertek bérleti díja, az önkormányzat környezetvédelmi alapját növelő, ezen belül a zöldterületek használatából származó egyéb bevételek), valamint a költségvetés éves bevételei

(1) A tanúsítványt a vizsgált időszakra vonatkozóan évenként külön-külön kell kitölteni.

Dátum: 2009. március 17.

  
jegyző



Vizsgáló egység: Szentgotthárd  
 Régió: Nyugat-Dunántúli  
 Megye: Vas megye  
 PIR kód: 421481

**4. számú tanúsítvány**  
**Az önkormányzati tulajdonú zöldterületek fenntartási és fejlesztési feladataival összefüggésben elszámolt bevételek alakulásáról a**

○ 2005 ○ 2006 ● 2007 ○ 2008 években

- Önkormányzat
- Gazdasági társaság
- Intézmény

Adatok: ezer Ft-ban

Sor- szám	Bevételek megnevezése	Szakfeladatokon elszámolt bevételek							Költségvetés bevétele összesen
		01403-4 4.	75184-5 5.	90211-3 6.	92342-4 7.	93091-0 8.	Egyéb 9.	Szakfeladatok bevétele összesen (10=4+...+9) 10.	
1.	3.								11.
1.	Eredeti előír.	0	330	0	0	0	0	0	330
2.	Tény. teljesítés	603	330	0	0	0	0	0	933
3.	Tény az előír. %-ában	0	100	0	0	0	0	0	283
4.	Eredeti előír.	0	0	0	0	0	0	0	0
5.	Tény. teljesítés	0	0	0	0	0	0	0	0
6.	Tény az előír. %-ában	0	0	0	0	0	0	0	0
7.	Eredeti előír.	0	0	0	0	0	0	0	0
8.	Tény. teljesítés	603	0	0	0	0	0	0	603
9.	Tény az előír. %-ában	0	0	0	0	0	0	0	0
10.	Eredeti előír.	0	0	0	0	0	0	0	0
11.	Tény. teljesítés	0	0	0	0	0	0	0	0
12.	Tény az előír. %-ában	0	0	0	0	0	0	0	0
1.1	ebből: működésértékű működési bevétel								152871
1.2	ebből: működési célra átvett pénzeszközök belföldi forrásból								2103
1.3	ebből: működési célra átvett pénzeszközök külföldi forrásból								0



Szentgotthárd 4.sz.tanúsítvány

35.	Költségvetési bevételek összesen (6=1+2+3+4+5)	teljesítés	603	330	0	0	0	0	933	3588566
36.	6.	Tény az előir. %-ában	0	100	0	0	0	0	283	184

Adatforrás: az éves költségvetési beszámoló 22. sz. úrlapján az egyes szakfeladatokon elszámolt zöldterületek fenntartása és fejlesztése feladatokhoz kapcsolódó bevételek (pl:kiskertek bérleti díja, az önkormányzat környezetvédelmi alapját növelő, ezen belül a zöldterületek használatából származó egyéb bevételek), valamint a költségvetés éves bevételei

(1) A tanúsítványt a vizsgált időszakra vonatkozóan évenként külön-külön kell kitölteni.

Dátum: 2009. március 27.

  
jegyző



Vizsgálati egység:

Szentgotthárd  
Nyugat-Dunántúl  
Vas megye  
421481

Régió:  
Megye:  
PIR kód:

**4. számú tanúsítvány**  
**Az önkormányzati tulajdonú zöldterületek fenntartási és fejlesztési feladataival összefüggésben elszámolt bevételek alakulásáról a**  
 2005  2006  2007  2008 **években**

- Önkormányzat**  
 **Gazdasági társaság**  
 **Intézmény**

Adatok: ezer Ft-ban

Sor- szám	Bevételek megnevezése	Szakfeladatokon elszámolt bevételek										Költségvetés bevétele összesen	
		01403-4 4.	75184-5 5.	90211-3 6.	92342-4 7.	93091-0 8.	Egyéb 9.	10.	11.				
1.	2.	3.	Eredeti előír.	0	1412	0	0	0	0	0	0	1412	1132586
			Tény. teljesítés	508	1412	0	0	0	770	0	0	2690	939044
1.	Működési célú bevételek		Tény az előír. %-ában	0	100	0	0	0	0	0	0	191	83
4.			Eredeti előír.	0	0	0	0	0	0	0	0	0	178020
5.			Tény. teljesítés	0	0	0	0	0	0	0	0	0	178020
6.	1.1 ebből: támogatásértékű működési bevétel		Tény az előír. %-ában	0	0	0	0	0	0	0	0	0	100
7.			Eredeti előír.	0	0	0	0	0	0	0	0	0	0
8.			Tény. teljesítés	0	0	0	0	0	0	0	0	0	664
9.	1.2. ebből: működési célra átvett pénzeszközök belföldi forrásból		Tény az előír. %-ában	0	0	0	0	0	0	0	0	0	0
10.			Eredeti előír.	0	0	0	0	0	0	0	0	0	0
11.			Tény. teljesítés	0	0	0	0	0	0	0	0	0	2535
12.	1.3. ebből: működési célra átvett pénzeszközök külföldi forrásból		Tény az előír. %-ában	0	0	0	0	0	0	0	0	0	0



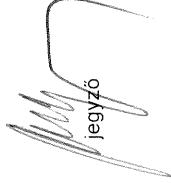
35.	Költségvetési bevételek összesen (6=1+2+3+4+5)	teljesítés	508	1412	0	0	0	0	770	2690	1631966
36.		Tény az előir. %-ában	0	100	0	0	0	0	0	191	97


Adatforrás: az éves költségvetési beszámoló 22. sz. úrlapján az egyes szakfeladatokon elszámolt zöldterületek fenntartása és fejlesztése feladatokhoz kapcsolódó bevételek (pl:kiskertek bérleti díja, az önkormányzat környezetvédelmi alapját növelő, ezen belül a zöldterületek használatából származó egyéb bevételek), valamint a költségvetés éves bevételei.

(1) A tanúsítványt a vizsgált időszakra vonatkozóan évenként külön-külön kell kitölteni.

Dátum:

2009. március 27.

  
jegyző





Vizsgálati egység:  
Régió:  
Megye:  
PIR kód:

Szentgotthárd  
Nyugat-Dunántúli  
Vas megye  
421481

**5. számú tanúsítvány**  
**Az önkormányzati tulajdonú zöldterületek fenntartási és fejlesztési feladataival összefüggésben elszámolt kiadások alakulásáról a**  
**● 2005 ○ 2006 ○ 2007 ○ 2008 években**

- **Önkormányzat**  
○ **Gazdasági társaság**  
○ **Intézmény**

Adatok: ezer Ft-ban

Sor- szám	Kiadások megnevezése	Szakfeladatokon elszámolt kiadások							Egyéb	Szakfeladatok kiadásai összesen (10=4+...+9)	Költségvet és kiadásai összesen 11.
		01403-4 4.	75184-5 5.	90211-3 6.	92342-4 7.	93091-0 8.					
1.	Eredeti előír.	12515	2163	0	0	0	0	0	14678	1690457	
2.	Tény. teljesítés	12894	2163	0	0	0	0	0	15057	1912799	
3.	Tény az előír. %-ában	103	100	0	0	0	0	0	103	113	
4.	Eredeti előír.	0	0	0	0	0	0	0	0	0	
5.	Tény. teljesítés	0	0	0	0	0	0	0	0	349785	
6.	Tény az előír. %-ában	0	0	0	0	0	0	0	0	0	
7.	Eredeti előír.	0	0	0	0	0	0	0	0	0	
8.	Tény. teljesítés	1800	0	0	0	0	0	0	1800	77668	
9.	Tény az előír. %-ában	0	0	0	0	0	0	0	0	0	
10.	Eredeti előír.	0	0	0	0	0	0	0	0	0	
11.	Tény. teljesítés	0	0	0	0	0	0	0	0	0	
12.	Tény az előír. %-ában	0	0	0	0	0	0	0	0	0	
13.	Eredeti előír.	3500									

14.	2.	Felhalmozási célú kiadások	Tény. teljesítés	6666															3500	1304487
15.			Tény az előir. %-ában	190															6666	639590
16.			Eredeti előir.	0															190	49
17.	2.1.	ebből: támogatásértékű felhalmozási kiadás	Tény. teljesítés	0															0	82917
18.			Tény az előir. %-ában	0															0	0
19.			Eredeti előir.	0															0	0
20.	2.2.	ebből: felhalmozási célú pénzeszköz átadás belföldre	Tény. teljesítés	0															0	166790
21.			Tény az előir. %-ában	0															0	0
22.			Eredeti előir.	0															0	0
23.	2.3.	ebből: felhalmozási célú pénzeszköz átadás külföldre	Tény. teljesítés	0															0	0
24.			Tény az előir. %-ában	0															0	0
25.			Eredeti előir.	0															0	648497
26.	3.	Támogatások, szociális és egyéb juttatások	Tény. teljesítés	0															0	469527
27.			Tény az előir. %-ában	0															0	72
28.			Eredeti előir.	0															0	0
29.	4.	Kölcsönök nyújtása, törlesztése	Tény. teljesítés	0															0	0
30.			Tény az előir. %-ában	0															0	0
31.			Eredeti előir.	0															0	70520
32.	5.	Pénzforgalom nélküli kiadások	Tény. teljesítés	0															0	0
33.			Tény az előir. %-ában	0															0	0
34.			Eredeti előir.	16015	2163														18178	3713961
			Tény.																	


Szentgotthárd 5.sz.tanúsítvány

35.	Költségvetési kiadások összesen (6=1+2+3+4+5)	19560	2163	0	0	0	0	21723	3021916
36.	6. teljesítés Tény az előir. %-ában	122	100	0	0	0	0	120	81

Adatforrás: az éves költségvetési beszámoló 21. sz. úrlapján elszámolt zöldterületek fenntartása és fejlesztése feladatokhoz kapcsolódó kiadások, valamint az önkormányzat éves költségvetési kiadásai  
 (1) A tanúsítványt a vizsgált időszakra vonatkozóan évenként, külön-külön kell kitölteni

Dátum 2009. március 27.

.....  
 jegyző



Vizsgálati egység: Szentgotthárd  
 Régió: Nyugat-Dunántúl  
 Megye: Vas megye  
 PIR kód: 421481

**5. számú tanúsítvány**  
**Az önkormányzati tulajdonú zöldterületek fenntartási és fejlesztési feladataival összefüggésben elszámolt kiadások alakulásáról a**  
 2005  2006  2007  2008 években

- Önkormányzat  
 Gazdasági társaság  
 Intézmény

Adatok: ezer Ft-ban

Sor- szám	Kiadások megnevezése	Szakfeladatokon elszámolt kiadások						Egyéb	Szakfeladatok összesen (10=4+...+9)	Költségvet és kiadásai összesen
		01403-4	75184-5	90211-3	92342-4	93091-0	8.			
1.		4.	5.	6.	7.	8.	9.	10.	11.	
1.	Eredeti előír.	14000	1343	0	0	0	0	15343	1370366	
2.	Tény. teljesítés	13846	1343	0	0	0	0	15189	1408031	
3.	Működési célú kiadás Tény az előír. %-ában	99	100	0	0	0	0	99	103	
4.	Eredeti előír.	0	0	0	0	0	0	0	0	
5.	Tény. teljesítés	0	0	0	0	0	0	0	272366	
6.	1.1. ebből: támogatásértékű működési kiadás Tény az előír. %-ában	0	0	0	0	0	0	0	0	
7.	Eredeti előír.	0	0	0	0	0	0	0	0	
8.	Tény. teljesítés	2135	0	0	0	0	0	2135	108599	
9.	1.2. ebből: működési célú pénzeszköz átadás belföldre Tény az előír. %-ában	0	0	0	0	0	0	0	0	
10.	Eredeti előír.	0	0	0	0	0	0	0	0	
11.	Tény. teljesítés	0	0	0	0	0	0	0	0	
12.	1.3. ebből: működési célú pénzeszköz átadás külföldre Tény az előír. %-ában	0	0	0	0	0	0	0	0	
13.	Eredeti előír.	1500								

14.	2.	Felhalmozási célú kiadások	Tény. teljesítés	11783	0	0	0	0	0	0	1500	2523187
15.			Tény az előir. %-ában	786	0	0	0	0	0	0	0	11783
16.	2.1.	ebből: támogatásértékű felhalmozási kiadás	Eredeti előir.	0	0	0	0	0	0	0	0	0
17.			Tény. teljesítés	0	0	0	0	0	0	0	0	0
18.	Tény az előir. %-ában	0	0	0	0	0	0	0	0	0	0	0
19.	2.2.	ebből: felhalmozási célú pénzeszköz átadás belföldre	Eredeti előir.	0	0	0	0	0	0	0	0	0
20.			Tény. teljesítés	0	0	0	0	0	0	0	0	0
21.	Tény az előir. %-ában	0	0	0	0	0	0	0	0	0	0	0
22.	2.3.	ebből: felhalmozási célú pénzeszköz átadás külföldre	Eredeti előir.	0	0	0	0	0	0	0	0	0
23.			Tény. teljesítés	0	0	0	0	0	0	0	0	0
24.	Tény az előir. %-ában	0	0	0	0	0	0	0	0	0	0	0
25.	3.	Támogatások, szociális és egyéb juttatások	Eredeti előir.	0	0	0	0	0	0	0	0	253044
26.			Tény. teljesítés	0	0	0	0	0	0	0	0	0
27.	Tény az előir. %-ában	0	0	0	0	0	0	0	0	0	0	105
28.	4.	Kölcsönök nyújtása, törlesztése	Eredeti előir.	0	0	0	0	0	0	0	0	0
29.			Tény. teljesítés	0	0	0	0	0	0	0	0	0
30.	Tény az előir. %-ában	0	0	0	0	0	0	0	0	0	0	0
31.	5.	Pénzforgalom nélküli kiadások	Eredeti előir.	0	0	0	0	0	0	0	0	78522
32.			Tény. teljesítés	0	0	0	0	0	0	0	0	0
33.	Tény az előir. %-ában	0	0	0	0	0	0	0	0	0	0	0
34.	Eredeti előir.	15500	1343	0	0	0	0	0	0	0	16843	4225119
	Tény.											

Szentgotthárd 5.sz.tanúsítvány

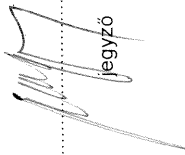
35.	Költségvetési kiadások összesen (6=1+2+3+4+5)	25629	1343	0	0	0	0	0	26972	3722618
36.	teljesítés Tény az előir. %-ában	165	100	0	0	0	0	0	160	88


Adatforrás: az éves költségvetési beszámoló 21. sz. úrlapján elszámolt zöldterületek fenntartása és fejlesztése feladatokhoz kapcsolódó kiadások, valamint az önkormányzat éves költségvetési kiadásai

(1) A tanúsítványt a vizsgált időszakra vonatkozóan évenként, külön-külön kell kitölteni

Dátum

2009. március 27.

  
jegyző



Vizsgálati egység:  
 Szentgotthárd  
 Nyugat-Dunántúl  
 Megye:  
 Vas megye  
 PIR kód:  
 421481

**5. számú tanúsítvány**  
**Az önkormányzati tulajdonú zöldterületek fenntartási és fejlesztési feladataival összefüggésben elszámolt kiadások alakulásáról a**  
 2005  2006  2007  2008 **években**

- Önkormányzat**  
 **Gazdasági társaság**  
 **Intézmény**

Adatok: ezer Ft-ban

Sör- szám	Kiadások megnevezése	Szakfeladatokon elszámolt kiadások						Egyéb	Szakfeladatok kiadásai összesen (10=4+...+9)	Költségvet és kiadásai összesen 11.
		01403-4	75184-5	90211-3	92342-4	93091-0	9.			
1.	Eredeti előír.	13000	1370	0	0	0	0	0	14370	1461227
2.	Tény. teljesítés	14034	1370	0	0	0	0	0	15404	1411074
3.	Tény az előír. %-ában	108	100	0	0	0	0	0	107	97
4.	Eredeti előír.	0	0	0	0	0	0	0	0	0
5.	Tény. teljesítés	0	0	0	0	0	0	0	0	295584
6.	Tény az előír. %-ában	0	0	0	0	0	0	0	0	0
7.	Eredeti előír.	0	0	0	0	0	0	0	0	0
8.	Tény. teljesítés	135	0	0	0	0	0	0	135	77860
9.	Tény az előír. %-ában	0	0	0	0	0	0	0	0	0
10.	Eredeti előír.	0	0	0	0	0	0	0	0	0
11.	Tény. teljesítés	0	0	0	0	0	0	0	0	0
12.	Tény az előír. %-ában	0	0	0	0	0	0	0	0	0
13.	Eredeti előír.	0	0	0	0	0	0	0	0	0

14.	2.	Felhalmozási célú kiadások	Tény. teljesítés	0	0	0	0	0	0	0	0	0	0	0	0	0	0	0	0	304523
15.			Tény az előír. %-ában	0	0	0	0	0	0	0	0	0	0	0	0	0	0	0	0	236886
16.			Eredeti előír.	0	0	0	0	0	0	0	0	0	0	0	0	0	0	0	0	78
17.	2.1.	ebből: támogatásértékű felhalmozási kiadás	Tény. teljesítés	0	0	0	0	0	0	0	0	0	0	0	0	0	0	0	0	9572
18.			Tény az előír. %-ában	0	0	0	0	0	0	0	0	0	0	0	0	0	0	0	0	0
19.			Eredeti előír.	0	0	0	0	0	0	0	0	0	0	0	0	0	0	0	0	0
20.	2.2.	ebből: felhalmozási célú pénzeszköz átadás belföldre	Tény. teljesítés	0	0	0	0	0	0	0	0	0	0	0	0	0	0	0	0	4485
21.			Tény az előír. %-ában	0	0	0	0	0	0	0	0	0	0	0	0	0	0	0	0	0
22.			Eredeti előír.	0	0	0	0	0	0	0	0	0	0	0	0	0	0	0	0	0
23.	2.3.	ebből: felhalmozási célú pénzeszköz átadás külföldre	Tény. teljesítés	0	0	0	0	0	0	0	0	0	0	0	0	0	0	0	0	3389
24.			Tény az előír. %-ában	0	0	0	0	0	0	0	0	0	0	0	0	0	0	0	0	0
25.			Eredeti előír.	0	0	0	0	0	0	0	0	0	0	0	0	0	0	0	0	265046
26.	3.	Támogatások, szociális és egyéb juttatások	Tény. teljesítés	0	0	0	0	0	0	0	0	0	0	0	0	0	0	0	0	260245
27.			Tény az előír. %-ában	0	0	0	0	0	0	0	0	0	0	0	0	0	0	0	0	98
28.			Eredeti előír.	0	0	0	0	0	0	0	0	0	0	0	0	0	0	0	0	327164
29.	4.	Kölsönök nyújtása, törlesztése	Tény. teljesítés	0	0	0	0	0	0	0	0	0	0	0	0	0	0	0	0	363964
30.			Tény az előír. %-ában	0	0	0	0	0	0	0	0	0	0	0	0	0	0	0	0	111
31.			Eredeti előír.	0	0	0	0	0	0	0	0	0	0	0	0	0	0	0	0	35297
32.	5.	Pénzforgalom nélküli kiadások	Tény. teljesítés	0	0	0	0	0	0	0	0	0	0	0	0	0	0	0	0	0
33.			Tény az előír. %-ában	0	0	0	0	0	0	0	0	0	0	0	0	0	0	0	0	0
34.			Eredeti előír.	13000	1370	0	0	0	0	0	0	0	0	0	0	0	0	0	0	2393257
			Tény.																	



Szentgotthárd 5.sz.tanúsítvány


35.	Költségvetési kiadások összesen (6=1+2+3+4+5)	teljesítés	14034	1370	0	0	0	0	0	15404	2272169
36.		Tény az előir. %-ában	108	100	0	0	0	0	0	107	95

Adatforrás: az éves költségvetési beszámoló 21. sz. úrlapján elszámolt zöldterületek fenntartása és fejlesztése feladatokhoz kapcsolódó kiadások, valamint az önkormányzat éves költségvetési kiadásai

(1) A tanúsítványt a vizsgált időszakra vonatkozóan évenként, külön-külön kell kitölteni

Dátum *2009. március 17.*

*[Handwritten Signature]*  
jegyző



Vizsgálóati egység:  
 Régió: Szentgotthárd  
 Megye: Nyugat-Dunántúl  
 PIR kód: Vas megye  
 421481

**5. számú tanúsítvány**  
**Az önkormányzati tulajdonú zöldterületek fenntartási és fejlesztési feladataival összefüggésben elszámolt kiadások alakulásáról a**  
 2005  2006  2007  2008 **években**

- Önkormányzat**
- Gazdasági társaság**
- Intézmény**

Adatok: ezer Ft-ban

Sor- szám	Kiadások megnevezése	Szakfeladatokon elszámolt kiadások							Egyéb	Szakfeladatok kiadásai összesen (10=4+...+9)	Költségvet és kiadásai összesen 11.
		01403-4 4.	75184-5 5.	90211-3 6.	92342-4 7.	93091-0 8.	9.	10.			
1.	Eredeti előír.	18000	2647	0	0	0	0	0	20647	1400058	
2.	Tény. teljesítés	18156	2647	0	0	0	0	0	20803	1450058	
3.	Tény az előír. %-ában	101	100	0	0	0	0	0	101	104	
4.	Eredeti előír.	0	0	0	0	0	0	0	0	249969	
5.	Tény. teljesítés	0	0	0	0	0	0	0	0	225504	
6.	Tény az előír. %-ában	0	0	0	0	0	0	0	0	90	
7.	Eredeti előír.	0	0	0	0	0	0	0	0	0	
8.	Tény. teljesítés	190	0	0	0	0	0	0	190	70610	
9.	Tény az előír. %-ában	0	0	0	0	0	0	0	0	0	
10.	Eredeti előír.	0	0	0	0	0	0	0	0	0	
11.	Tény. teljesítés	0	0	0	0	0	0	0	0	0	
12.	Tény az előír. %-ában	0	0	0	0	0	0	0	0	0	
13.	Eredeti előír.	14000									


14.	2.	Felhalmozási célú kiadások	Tény. teljesítés	14590	0	0	0	0	0	14000	223670
15.			Tény az előír. %-ában	104	0	0	0	0	0	14590	144033
16.			Eredeti előír.	0	0	0	0	0	0	104	64
17.	2.1.	ebből: támogatásértékű felhalmozási kiadás	Tény. teljesítés	0	0	0	0	0	0	0	243
18.			Tény az előír. %-ában	0	0	0	0	0	0	0	0
19.			Eredeti előír.	0	0	0	0	0	0	0	0
20.	2.2.	ebből: felhalmozási célú pénzeszköz átadás belföldre	Tény. teljesítés	0	0	0	0	0	0	0	91404
21.			Tény az előír. %-ában	0	0	0	0	0	0	0	0
22.			Eredeti előír.	0	0	0	0	0	0	0	0
23.	2.3.	ebből: felhalmozási célú pénzeszköz átadás külföldre	Tény. teljesítés	0	0	0	0	0	0	0	9074
24.			Tény az előír. %-ában	0	0	0	0	0	0	0	0
25.			Eredeti előír.	0	0	0	0	0	0	0	272518
26.	3.	Támogatások, szociális és egyéb juttatások	Tény. teljesítés	0	0	0	0	0	0	0	352099
27.			Tény az előír. %-ában	0	0	0	0	0	0	0	129
28.			Eredeti előír.	0	0	0	0	0	0	0	0
29.	4.	Kölcsönök nyújtása, törlesztése	Tény. teljesítés	0	0	0	0	0	0	0	0
30.			Tény az előír. %-ában	0	0	0	0	0	0	0	0
31.			Eredeti előír.	0	0	0	0	0	0	0	39917
32.	5.	Pénzforgalom nélküli kiadások	Tény. teljesítés	0	0	0	0	0	0	0	0
33.			Tény az előír. %-ában	0	0	0	0	0	0	0	0
34.			Eredeti előír.	32000	2647	0	0	0	0	34647	1936163
			Tény.								

35.	Költségvetési kiadások összesen (6=1+2+3+4+5)	teljesítés Tény az előír. %-ában	32746	2647	0	0	0	0	35393	1946190
36.			102	100	0	0	0	0	102	101

Adatforrás: az éves költségvetési beszámoló 21. sz. úrlapján elszámolt zöldségterületek fenntartása és fejlesztése feladatokhoz kapcsolódó kiadások, valamint az önkormányzat éves költségvetési kiadásai

(1) A tanúsítványt a vizsgált időszakra vonatkozóan évenként, külön-külön kell kitölteni

Dátum 2009. március 27.




Vizsgálati egység:  
 Régió: Szentgotthárd  
 Nyugat-Dunántúl  
 Megye: Vas megye  
 PIR kód: 421481

6. számú tanúsítvány  
 A kiszabott és a ténylegesen befolyt környezetvédelmi bírságról

Sor- szám	Megnevezés	2005. 2.	2006. 3.	2007. 4.	2008. 5.	Adatok: ezer Ft-ban Összesen 2005-2008. 6=2+...+5.
1.	A kiszabott bírság	6	9	11	6	32
2.	esetszáma (db.)	14	20	31	29	94
3.	összege	14	20	31	29	94
4.	Ténylegesen befolyt bírság összege	100	100	100	100	100
5.	Teljesítés %-a (5=4/3)	19	0	36	0	55
6.	A környezetvédelmi felügyelőség által kiszabott, önkormányzatot megillető bírság összege	19	0	36	0	55
7.	Ténylegesen befolyt bírság	100	0	100	0	100
8.	Teljesítés %-a (8=7/6)	33	20	67	29	149
9.	Kiszabott bírság összesen (9=3+6)	33	20	67	29	149
10.	Ténylegesen befolyt bírság összesen (10=4+7)	33	20	67	29	149
11.	Teljesítés %-a (11=10/9)	100	100	100	100	100

Dátum: 2009. március 27.  
 jegyző



Vizsgálati egység:  
Szentgotthárd  
Nyugat-Dunántúl  
Megye: Vas megye  
PIR kód: 421481


7. számú tanúsítvány  
Az egyes zöldterület fenntartási munkák elszámolt munkaidő- és költségigénye

- Önkormányzat  
 Gazdasági társaság  
 Intézmény

Sor- szám	Megnevezés	2005.			2006.			2007.			2008.			Összes anyagi ráfordítás 2005-2008.
		mennyiség (m <sup>2</sup> vagy db)	ráfordított munkaidő (óra)	anyagi ráfordítás (ezer Ft)	mennyiség (m <sup>2</sup> vagy db)	ráfordított munkaidő (óra)	anyagi ráfordítás (ezer Ft)	mennyiség (m <sup>2</sup> vagy db)	ráfordított munkaidő (óra)	anyagi ráfordítás (ezer Ft)	mennyiség (m <sup>2</sup> vagy db)	ráfordított munkaidő (óra)	anyagi ráfordítás (ezer Ft)	
1.	Talajmunkák (m <sup>2</sup> )	0	0	0	0	0	0	0	0	0	0	0	0	
2.	Fűfelületek fenntartása (m <sup>2</sup> )	288833	4064	7449	306633	3208	8770	306633	3030	8552	306633	2970	11519	36290
3.	Fák gondozása (db)	1296	240	1222	1318	240	775	3274	350	1487	3288	350	1660	5144
4.	Cserjék, sövények, kuszónövények gondozása (m <sup>2</sup> )	250	145	771	250	144	568	250	120	527	250	115	621	2487
5.	Virágfelületek gondozása* (m <sup>2</sup> )	707	1924	2558	707	1048	2809	707	700	2586	707	690	3530	11483
7.	Játszóterek fenntartása (m <sup>2</sup> )	4838	475	1010	4838	480	889	4838	510	760	4838	495	948	3607
8.	Zöldterületi utak, burkolt felületek fenntartása (gyom- és síkosságmentesítés) (m <sup>2</sup> )	11551	330	924	12676	336	1048	12676	350	1159	12676	350	1303	4434

\* Egyenlő, kétgyári és évelő

Dátum: 2009. március 27.



*[Handwritten signature]*  
jegyző

Vizsgálati egység:  
Régió:  
Megye:  
PIR kód:

Szentgotthárd  
Nyugat-Dunántúl  
Vas megye  
421481


**8. számú tanúsítvány**  
**A zöldterületek fenntartására foglalkoztatott közcélú és közhasznú munkások számának és költségének**  
**alakulásáról**

- Önkormányzat  
 Gazdasági társaság  
 Intézmény

Sor- szám	Megnevezés	2005.		2006.		2007.		2008.	
		1.	2.	3.	4.	5.			
1.	Zöldterület fenntartást végző közcélú foglalkoztatottak száma		0	0	0	0	0	0	0
2.	elvégzett összes munkaóra		0	0	0	0	0	0	0
3.	Zöldterület fenntartást végző közhasznú foglalkoztatottak száma		0	0	0	0	0	0	0
4.	elvégzett összes munkaóra		0	0	0	0	0	0	0
5.	Zöldterület fenntartást végző közmunkások száma		0	0	0	12	12	12	12
6.	elvégzett összes munkaóra		0	0	0	3272	536		
7.	Zöldterület fenntartást végző:								
8.	közcélú foglalkoztatottak költsége (ezer Ft)		0	0	0	0	0	0	0
9.	közhasznú foglalkoztatás költsége (ezer Ft)		0	0	0	0	0	0	0
10.	köz munkások költsége (ezer Ft)		0	0	0	0	0	0	0
11.	Igénybe vett központi költségvetési támogatás összege: (ezer Ft)		0	0	0	0	0	0	0
12.	ebből: a közcélú foglalkoztatáshoz (ezer Ft)		0	0	0	0	0	0	0
13.	a közhasznú foglalkoztatáshoz (ezer Ft)		0	0	0	0	0	0	0
14.	a közmunka költségeihez (ezer Ft)		0	0	0	0	0	0	0

Dátum:

2009. március 27.



jegyző


Vizsgálati egység:  
 Régió: Szentgotthárd  
 Megye: Nyugat-Dunántúl  
 PIR kód: Vas megye  
 421481

**8. számú tanúsítvány**  
**A zöldterületek fenntartására foglalkoztatott közcélú és közhasznú munkások számának és költségének alakulásáról**

- Önkormányzat  
 Gazdasági társaság  
 Intézmény

Sor- szám	Megnevezés	2005.		2006.		2007.		2008.	
		2.	19	3.	3	4.	9	5.	15
1.	Zöldterület fenntartást végző közcélú foglalkoztatottak száma								
2.	elvégzett összes munkaóra	2428		696		676		2896	
3.	Zöldterület fenntartást végző közhasznú foglalkoztatottak száma		0		0		0		0
4.	elvégzett összes munkaóra		0		0		0		0
5.	Zöldterület fenntartást végző közmunkások száma		0		0		0		0
6.	elvégzett összes munkaóra		0		0		0		0
7.	Zöldterület fenntartást végző:								
8.	közcélú foglalkoztatottak költsége (ezer Ft)	1123		303		331		1415	
9.	közhasznú foglalkoztatás költsége (ezer Ft)		0		0		0		0
10.	köz munkások költsége (ezer Ft)		0		0		0		0
11.	Igenybe vett központi költségvetési támogatás összege: (ezer Ft)		0		0		0		0
12.	ebből: a közcélú foglalkoztatáshoz (ezer Ft)	1123		303		330		1412	
13.	a közhasznú foglalkoztatáshoz (ezer Ft)		0		0		0		0
14.	a közmunka költségeihez (ezer Ft)		0		0		0		0

Dátum: 2009. március 27.



*[Handwritten signature]*  
 jegyző



Vizsgálati egység:  
 Régió:  
 Megye:  
 PIR kód:

Szentgöthárd  
 Nyugat-Dunántúl  
 Vas megye  
 421481

**9. számú tanúsítvány  
 KIMUTATÁS  
 A 2005-2008.évek között a zöldterületekhez kapcsolódó önkormányzati  
 fejlesztésekről, és az elszámolt kiadásokról**

Adatak: ezer Ft-ban

Sor- szám	Megnevezés	Fejlesztés 1
1.	A fejlesztés rövid leírása: Szentgöthárd Várkeri jászóter felújítása	
2.	A fejlesztés megvalósításának kezdő időpontja: 2005. március 15.	6335
3.	A fejlesztés befejezésének időpontja: 2005. április 30.	6335
4.	A fejlesztés megvalósításának összes kiadása:	6334
5.	A fejlesztés megvalósításának pénzügyi forrásai: (5=6+7+8+9+10+11)	6334
6.	- önkormányzati saját forrás	3167
7.	- átvett pénzeszköz	0
8.	- támogatás (nemzeti) (2)	3167
9.	- támogatás (EU-s) (3)	0
10.	- területfejlesztési támogatások (4)	0
11.	- egyéb forrás	0
12.	2008-ig elszámolt kiadások:	6335
Fejlesztés 2		
1.	A fejlesztés rövid leírása: 1956-os forradalom és szabadságharc emlékerdő	
2.	A fejlesztés megvalósításának kezdő időpontja: 2006. augusztus 15.	
3.	A fejlesztés befejezésének időpontja: 2006. november 24.	
4.	A fejlesztés megvalósításának összes kiadása:	12696
5.	A fejlesztés megvalósításának pénzügyi forrásai: (5=6+7+8+9+10+11)	12696
6.	- önkormányzati saját forrás	0
7.	- átvett pénzeszköz	0
8.	- támogatás (nemzeti) (2)	12696
9.	- támogatás (EU-s) (3)	0
10.	- területfejlesztési támogatások (4)	0
11.	- egyéb forrás	0
12.	2008-ig elszámolt kiadások:	12696
Fejlesztés 3		
1.	A fejlesztés rövid leírása: Szentgöthárd Várkeri jászóter II. ütemmel való bővítése	
2.	A fejlesztés megvalósításának kezdő időpontja: 2008. szeptember	
3.	A fejlesztés befejezésének időpontja: 2008. november 30.	
4.	A fejlesztés megvalósításának összes kiadása:	7000
5.	A fejlesztés megvalósításának pénzügyi forrásai: (5=6+7+8+9+10+11)	7000
6.	- önkormányzati saját forrás	2800
7.	- átvett pénzeszköz	0
8.	- támogatás (nemzeti) (2)	0
9.	- támogatás (EU-s) (3)	0
10.	- területfejlesztési támogatások (4)	4200
11.	- egyéb forrás	0
12.	2008-ig elszámolt kiadások:	7000
Fejlesztés 4		
1.	A fejlesztés rövid leírása: Pável A. lakótelepi játszótér felújítása	
2.	A fejlesztés megvalósításának kezdő időpontja: 2008. szeptember	
2.	A fejlesztés megvalósításának kezdő időpontja: 2008. szeptember	

3	A fejlesztés befejezésének időpontja:	2008. november 30.
4	A fejlesztés megvalósításának összes kiadása:	7000
5	A fejlesztés megvalósításának pénzügyi forrása: (5=6+7+8+9+10+11)	7000
6	- önkormányzati saját forrás	2800
7	- átvett pénzeszköz	0
8	- támogatás (nemzeti) (2)	0
9	- támogatás (EU-s) (3)	0
10	- területfejlesztési támogatások (4)	4200
11	- egyéb forrás	0
12	2008-ig elszámolt kiadások:	7000
Fejlesztés 5		
1	A fejlesztés rövid leírása:	
2	A fejlesztés megvalósításának kezdő időpontja:	
3	A fejlesztés befejezésének időpontja:	
4	A fejlesztés megvalósításának összes kiadása:	
5	A fejlesztés megvalósításának pénzügyi forrása: (5=6+7+8+9+10+11)	
6	- önkormányzati saját forrás	
7	- átvett pénzeszköz	
8	- támogatás (nemzeti) (2)	
9	- támogatás (EU-s) (3)	
10	- területfejlesztési támogatások (4)	
11	- egyéb forrás	
12	2008-ig elszámolt kiadások:	0

- (1) A fejlesztési (fejlesztési) feladatokat feladatanként kell megadni, és a táblázatot a fejlesztések (felújítások) száma alapján bővíteni.  
 (2) Nemzeti támogatások pi:cél-címzett támogatások, központosított előirányzat, fejezeti kezelésű előirányzat (Kövéce, mezőgazdasági előirányzat, turisztikai célelőirányzat...)  
 (3) EU-s támogatások pi: AVOP, ROP, Új Magyarország Vidékfejlesztési Program, KEOP...  
 (4) regionális és megyei területfejlesztési előirányzatok

Dátum: 2009. március 27.

legyző



Vizsgálati egység:  
 Szentgotthárd  
 Nyugat-Dunántúli  
 Régió:  
 Vas megye  
 PIR kód:  
 421481

**10 számú tanúsítvány  
 A közterületi játszótérek minőségi és érték adatairól**

Sor- szám	Megnevezés	2005.			2006.			2007.			2008.			Változás %-a 2008/2005
		mennyiség (m, m <sup>2</sup> vagy db)	megfelelőségi tanúsítvánnyal rendelkezett	értéke (ezer Ft)	mennyiség (m, m <sup>2</sup> vagy db)	megfelelőségi tanúsítvánnyal rendelkezett	értéke (ezer Ft)	mennyiség (m, m <sup>2</sup> vagy db)	megfelelőségi tanúsítvánnyal rendelkezett	értéke (ezer Ft)	mennyiség (m, m <sup>2</sup> vagy db)	megfelelőségi tanúsítvánnyal rendelkezett	értéke (ezer Ft)	
1.	Játszóterek száma (db)	12	12	2491	12	12	2491	12	12	2491	12	12	2491	14=13/4
2.	ebből: fűfelülettel borított (db)	11			11						9			
3.	ütéscsillapító talajjal ellátott (db)	1			1						3			
4.	fakéreggel borított (db)	0			0						0			
5.	Sportpályát tartalmazó játszóterek (db)	1			1						1			
6.	Kerítéssel rendelkező játszóterek (db)	0			0						0			
7.	Csúzdák (db)	6	2	1357	6	2	1357	6	2	1357	6	2	1357	327
8.	ebből: sorból fából készült (db)	5	1	400	5	1	400	5	1	400	5	1	400	100
9.	fémről készült (db)	0	0	0	0	0	0	0	0	0	0	0	0	0
10.	műanyagból készült (db)	1	1	957	1	1	957	1	1	957	3	3	4037	422
11.	Akadálypályák(db)	0	0	0	0	0	0	0	0	0	0	0	0	0
12.	akadálypályák hossza (m)	0			0			0			0			
13.	Mászókák (db) (13=14+15+16+17)	13	1	930	13	1	930	13	1	930	9	3	789	85
14.	ebből: fából készült (db)	7	1	450	7	1	450	7	1	450	9	3	789	175
15.	fémről készült (db)	6	0	480	6	0	480	6	0	480	0	0	0	0
16.	műanyagból készült (db)	0	0	0	0	0	0	0	0	0	0	0	0	0
17.	egyéb anyagból készült (db)	0	0	0	0	0	0	0	0	0	0	0	0	0
18.	Mászófalak(db)	1	1	958	1	1	958	1	1	958	4	4	4038	422
19.	Kötélhíd,kötélalagút (db)	0	0	0	0	0	0	0	0	0	0	0	0	0





Vizsgálati egység: Szentgotthárd  
 Régió: Nyugat-Dunántúl  
 Megye: Vas megye  
 PIR kód: 421481

**11. számú tanúsítvány**  
**A vizsgált időszakban megvalósított közterületi játszótér fejlesztések minőségi és érték adatairól**

Sor- szám	Megnevezés	2005.		2006.		2007.		2008.	
		1.	2.	3.	4.	5.	6.	7.	8.
1.	Talajmunkák (m <sup>3</sup> )		800		0		0		913
2.	Füvelűterek kialakítása, pótlása (m <sup>2</sup> )		0		0		0		628
3.	Útészilapító talaj kialakítása (m <sup>2</sup> )		71		0		0		247
4.	Fakéreg lerakása(m <sup>3</sup> )		0		0		0		0
5.	Sportpálya kialakítása, bővítése (m <sup>2</sup> )		0		0		0		16
6.	Kerítés kialakítása, pótlása (m)		0		0		0		0
7.	Játzóeszköz beszerzések								
8.	csúzdák (m)		2		0		0		5
9.	akadálypályák(m)		0		0		0		0
10.	mászókák (db)		1		0		0		2
11.	mászófalak(db)		1		0		0		3
12.	kötélhíd kötélalagút (m)		0		0		0		0
13.	kétülékes lengőhinta (db)		1		0		0		2
14.	négylékes lengőhinta (db)		0		0		0		0
15.	kisgyermekhinta(db)		0		0		0		1
16.	fa mérleghinta(db)		0		0		0		0
17.	kétülékes rugós mérleghinta(db)		1		0		0		1
18.	négylékes rugós mérleghinta(db)		0		0		0		0
19.	egyéb rugós játékok (db)		2		0		0		1
20.	homokozó kialakítása, pótlása(m <sup>2</sup> )		0		0		0		18
21.	egyéb játszoeszköz beszerzés (db)		2		0		0		2
22.	egyéb, játszótér területéhez kapcsolódó eszközbeszerzések (db)		0		0		0		6
23.	A játszótérek elvégzett munkák és eszközbeszerzések értéke összesen (ezer Ft)		6334		0		0		14000
24.	ebből: eszközbeszerzés		4524		0		0		8983
25.	Fejlesztéssel érintett játszótérek száma (db)		1		0		0		2

Dátum: 2009. március 27



  
jegyző


Vizsgálati egység: Szentgotthárd  
 Régió: Nyugat-Dunántúl  
 Megye: Vas megye  
 PIR kód: 421481

### Kiegészítő adatok a zöldterület gazdálkodási feladatok ellátásáról

Sor- szám	Megnevezés	Mérték- egység	2005	2006	2007	2008
1.	Az önkormányzat tulajdonában lévő zöldfelület, melyet nem tartalmaz az 1. és a 2. számú tanúsítvány és nem sorolható a zöldterület körébe (pl: "F"-be sorolt fás, füves terület, ilyen lehet az út szélén található füves rész, árok parti részű, szennyvíztisztító telep környéki bekerített fás, füves védőterület stb.) ✕	ha, m <sup>2</sup>	22,5203	21,8073	21,7167	21,7167
2.	Az önkormányzat által kezelt nem önkormányzati tulajdonú zöldfelület (pl. Településen átmenő országos közút melletti füves, parkosított terület, amelyet megállapodás alapján az önkormányzat gondoz.)	ha, m <sup>2</sup>	0,0000	0,0000	0,0000	0,0000
3.	Az önkormányzat által kezelt nem önkormányzati tulajdonú zöldfelület fenntartásához kapott bevétel	ezer Ft	0	0	0	0
4.	Az önkormányzat által kezelt nem önkormányzati tulajdonú zöldfelület fenntartására fordított kiadás	ezer Ft	0	0	0	0
5.	Az egyes zöldterület fenntartási munkák ellátására foglalkoztatott közcélú-, közhasznú- és közmunkások által elvégzett feladatok (a 8. számú tanúsítványhoz kapcsolódóan)					
6.	Talajmunkák	m <sup>2</sup>	0	0	0	0
7.	Fűfelületek fenntartása ✕	m <sup>2</sup>	43290	43290	48267	45840
8.	Fák gondozása	db	120	120	120	120
9.	Cserjék, sövények, kuszónövények gondozása	m <sup>2</sup>	67	67	67	67
10.	Virágfelületek gondozása	m <sup>2</sup>	0	0	0	0
11.	Játszóterek fenntartása	m <sup>2</sup>	0	0	0	0
12.	Zöldterületi utak, burkolt felületek fenntartása (gyom- és sikkasztás)	m <sup>2</sup>	0	0	0	0

Datum: 2009. március 27.

A kiemelt adat

 jegyző

.....  
 kitéltésért felelős

