

*Szentgotthárd Város Önkormányzatának*

*8/2015.(IV.30.) önkormányzati rendelete*

*Szentgotthárd Város Önkormányzatának 2014. évi zárszámadásáról*

Szentgotthárd Város Önkormányzatának Képviselő-testülete az Alaptörvény 32. cikk (2) bekezdésében meghatározott feladatkörében eljárva Magyarország helyi önkormányzatairól szóló 2011. évi CLXXXIX. törvény továbbá az államháztartásról szóló többször módosított 2011. évi CXCV. törvény 91.§-ában kapott felhatalmazás alapján a többször módosított, Szentgotthárd Város Önkormányzatának 2014. évi költségvetéséről szóló 6/2014. (II.26.) Képviselő-testületi rendeletének végrehajtásáról a következők szerint rendelkezik:

1.§ (1) Szentgotthárd Város Önkormányzatának Képviselő-testülete a 2014. évi költségvetésének

a.) kiadási főösszegét 2 731 957 e/Ft-ban azaz forintban,

b.) bevételi főösszegét 3 182 673 e/Ft-ban azaz forintban,

állapítja meg.

(2) Az (1) bekezdés c) pontban meghatározott költségvetési hiány belső finanszírozását szolgáló pénzforgalom nélküli bevétek összege 717 515 e/Ft,

előző évi pénzmaradvány igénybevétele: 709 537 eFt

Államháztartáson belüli megelőlegezés: 8 038 eFt

(3) Az (1) bekezdés c) pontban meghatározott költségvetési hiány belső finanszírozását meghaladó külső finanszírozást szolgáló hitelek összege: 0 e/Ft, melyből

a) működési célú hitel: 0 e/Ft

b) felhalmozási célú hitel: 0 e/Ft.

(4) Szentgotthárd Város Önkormányzata 2014. évi költségvetésének összevont mérlegadatait az 1.-2. melléklet tartalmazza.

2.§ (1) Szentgotthárd Város Önkormányzatának Képviselő-testülete a 2014. évi költségvetésének bevételét az alábbiak szerint állapítja meg:

eredeti bevételi előirányzat:	2 814 489 e/Ft,
módosított bevételi előirányzat:	3 355 805 e/Ft,
bevételi teljesítés:	3 182 673 e/Ft

(2) A bevételi főösszegegen belül a kiemelt előirányzatok a következők:

e/Ft

Bevételi jogcím	Eredeti előirányzat	Módosított előir.	Teljesítés
Intézményi működési bevételek	174 842	232 173	207 07
Önkormányzatok sajátos működési bevételei	1 160 500	1 354 949	1 343 194
Működési támogatások	317 254	324 865	324 865
Egyéb működési bevételek	246 946	278 636	268 172
Felhalmozási és tőkejellegű bevételek	131 098	29 326	29 050
Felhalmozási támogatások	0	16 695	16 695
Egyéb felhalmozási bevételek	260 371	273 069	147 533
Támogatási kölcsönök visszat. igénybevét.	0	128 517	128 517
Költségvetési hiány belső finanszírozása: pénzmaradvány ig.vét.	523 478	709 537	709 537
Költségvetési hiány külső finanszírozása: hitelek	0	0	0
Összesen:	2 814 489	3 555 805	3 182 673

(3) A bevételi főösszeget az 1., 2., és 5. mellékletek tartalmazzák.

3.§ (1) Szentgotthárd Város Önkormányzatának Képviselő-testülete a 2014. évi költségvetésének kiadási főösszegét az alábbiak szerint állapítja meg:

eredeti kiadási előirányzat:	2 814 489 e/Ft,
módosított kiadási előirányzat:	3 355 805 e/Ft,
kiadási teljesítés:	2 731 957 e/Ft

(2) A kiadási főösszegeken belül a kiemelt előirányzatok a következők szerint alakultak:

e/Ft

Kiadási jogcím	Eredeti előirányzat	Módosított előir.	Teljesítés
Személyi juttatás	307 599	331 410	315 047
Munkaadót terhelő jár.	85 538	94 101	88 524
Dologi kiadások	642 701	747 875	662 930
Ellátottak pénzbenei jutt.	34 192	27 441	24 683
Egyéb működési kiadás	433 331	445 009	444 011
Felhalmozási kiadás	470 383	746 737	485 738
Felújítási kiadás	239 548	283 416	256 031
Egyéb felhalmozási kiadás	311 011	356 667	349 313
Támogatási kölcsönök nyújtása	100 000	102 950	102 950
Tartalék	190 186	209 431	
Befektetési c.részesedés			
Hitelek	0	2730	2 730
Összesen:	2 814 489	3 355 805	2 731 957

(3) A kiadási főösszeg kiemelt előirányzatait és teljesítését az 1., 2.,3. és 4. mellékletek tartalmazzák.

4.§ Szentgotthárd Város Önkormányzatának 2014. december 31-i állapot szerinti vagyonát a 7. melléklet vagyonkimutatásban, valamint a vagyoneleltárban szereplő adatok alapján:

Eszközök: 9 550 990 e/Ft

Források: 9 550 990 e/Ft-ban állapítja meg.

5.§ (1) Szentgotthárd Város Önkormányzata 2014. évi maradványa 60 716 e/Ft

(2) A felhasználható maradványt Szentgotthárd Város Önkormányzatának Képviselő-testülete költségvetési szervként a 6. melléklet szerinti részletezettséggel hagyja jóvá:

Intézmény	Felhasználható maradvány (e/Ft)
	összesen
Önkormányzati Közös Hivatal	9 369
Rendelőintézet	28 553
Móra Ferenc Városi Könyvtár és Múzeum	1 688
Önkormányzat	21 106
Pénzmaradvány összesen:	60 716

6.§ (1) Szentgotthárd Város Önkormányzatának az állami támogatások elszámolását követően 2.990 e/Ft visszafizetési kötelezettsége van

7.§ Szentgotthárd Város Önkormányzata 2014. évi vagyonkimutatását a 7. melléklet tartalmazza.

8.§ Szentgotthárd Város Önkormányzatának Képviselő-testülete az Önkormányzat 2014. évi létszámkeretet a 8. melléklet szerint hagyja jóvá.

Szentgotthárd Város Önkormányzata 2014. évi közfoglalkoztatottak teljes munkaidőre átszámított létszámát a 9. melléklet tartalmazza.


9.§ Szentgotthárd Város Önkormányzatának Képviselő-testülete az Önkormányzat által 2014. évben nyújtott közvetett támogatások összegeit a 10. melléklet szerint fogadja el.


10.§ Szentgotthárd Város Önkormányzatának Képviselő-testülete az Önkormányzat által felvett hitelek állományát lejárat és célok szerinti bontásban a 11. sz. melléklet szerint fogadja el.


11.§ Szentgotthárd Város Önkormányzatának Képviselő-testülete az Önkormányzat több éves kihatással járó felhalmozási, működési feladatait éves bontásban a 13. melléklet szerint fogadja el.

12.§ Szentgotthárd Város Önkormányzatának Magyarország helyi önkormányzatairól szóló 2011. évi CLXXXIX. törvény 113. § -nak, megfelelően az államháztartás szervezeti közérdekű adataikat az Ávr. 8. melléklete szerint kötelesek közzétenni.


13.§ A rendelet a kihirdetését követő napon lép hatályba.

  
Huszár Gábor  
polgármester



  
Dr. Danósecs Zsolt  
jegyző

Kihirdetve: 2015. április 30.-án.

  
Dr. Danósecs Zsolt  
jegyző





**2014. évi költségvetésének összevont mérleg megbontása működési, felhalmozási célú bevételekre, kiadásokra**

szám	BEVÉTELEK		Előirányzat		Me. e Ft
	Eredeti	Módosított	Előirányzat	Teljesítés	
I.	1 888 592	2 183 385	2 138 065	%-a	
1	173 892	224 935	189 834		
2	18 800	21 214	19 237		
3	2 030	3 016	3 016		
4	6 821	7 733	7 707		
5	146 241	192 972	169 874		
2	1 160 500	1 354 949	1 343 194		
2.2	1 137 500	1 331 381	1 320 234		
2.3	21 000	21 850	21 301		
2.4	317 254	324 865	324 865		
3	289 950	282 057	282 057		
3.1	7 650	10 663	10 663		
3.2	19 654	12 067	12 067		
3.3	0	20 048	20 048		
3.4	246 946	278 636	268 172		
4	244 346	268 270	257 806		
4.1	2 600	7 164	7 164		
4.2	0	3 202	3 202		
4.3	0	108 517	108 517		
III	0	0	0		
V	2 188	141 738	141 738		
1	2 188	141 738	141 738		
X	0	6 038	6 038		
	0	8 038	8 038		
	1 900 780	2 441 678	2 394 358		
I.	950	7 238	7 238		
1	950	7 238	7 238		
5	810	7 098	7 098		
6	0	0	0		
7	140	140	140		
II.	391 469	319 090	193 276		
1	131 088	29 268	29 050		
1.1	128 088	28 500	28 225		
1.2	3 000	510	509		
1.3	0	316	316		
2	0	16 895	16 895		
2.1	0	16 895	16 895		
2.2	0	0	0		
3	260 371	273 069	147 539		
3.1	260 371	272 519	147 023		
3.2	0	550	510		
III	0	0	0		
VII.	521 290	567 799	567 799		
2	521 290	567 799	567 799		
X	0	0	0		
	0	0	0		
	813 709	914 127	788 315		
	2 814 489	3 355 805	3 182 673		
	1 667 400	2 065 428	2 028 630		
	213 360	316 250	385 728		
	1 900 780	2 441 678	2 394 358		
	800 081	800 859	788 315		
	113 628	113 268	0		
	913 709	914 127	788 315		
	2 487 481	2 864 287	2 816 845		
	337 008	481 519	385 728		
	2 814 489	3 355 805	3 182 673		
	1 597 991	1 371 971	1 170 796		
	419 209	446 542	392 810		
	20 191	22 410	22 410		
	1 697 991	1 640 923	1 686 019		
	629 007	708 842	678 115		
	598 461	718 036	567 863		
	1 216 498	1 514 882	1 148 838		
	1 787 688	2 168 818	1 748 914		
	1 066 700	1 164 660	860 633		
	20 191	22 410	22 410		
	2 814 489	3 355 805	2 731 867		





Cím/Alcím sz. szám	Előir. alcím neve	Előir. csop. neve	2014. évi működési kiadások előirányzatjai és teljesítésük										3. melléklet M.e.: OFI										
			Személyi juttatások előirányzat		Munkaadót terhel. jár. előirányzat		Dologi és egyéb felad. előirányzat		Egyéb működési kiadások előirányzat		Ellátottak pénzbe jut. előirányzat		ÖSSZESEN előirányzat		Intézmény működési bev. előirányzat								
			Eredeti	Módosított	Teljesítés	Eredeti	Módosított	Teljesítés	Eredeti	Módosított	Teljesítés	Eredeti	Módosított	Teljesítés	Eredeti	Módosított	Teljesítés	Eredeti	Módosított	Teljesítés			
5	<b>Önkormányzat</b>		788	789	150	97	97	37	0	115	115	0	0	0	885	1 000	302	400	515	135			
1	Indulókiadások	Értéktörlesztés, egyéb értéktörleszt. tev.																					
2	Viztermelés, kövelés, ellátás	Víztermelés, kövelés, ellátás																					
3	Ellátószolgáltatások	Személyi jogdíjak, tiszt. elhely. felhull. vegyes beépítései, száll. kiutak, hidak, útem fennl. kiadói tevékenység																					
4	Közművek, szállítási köz. tev.	Felújítások, átvett közművek karbantartása																					
5	Közművek, szállítási köz. tev.	Építési tevékenység																					
6	Ingatlanügyletek	Ingatlanügyletek																					
7	Ellátottak pénzbe jut. tev.	Ellátottak pénzbe jut. tev.																					
8	Ellátottak pénzbe jut. tev.	Ellátottak pénzbe jut. tev.																					
9	Közművek, szállítási köz. tev.	Közművek, szállítási köz. tev.																					
10	Oktatás	Oktatás																					
11	Szociális ellátás bentlakásos ellátás	Szociális ellátás bentlakásos ellátás																					
12	Könyvtár, közmű, és egyéb kult. tev.	Könyvtár, közmű, és egyéb kult. tev.																					
13	Sport, szórakoztató, szabadidős tev.	Sport, szórakoztató, szabadidős tev.																					
14	Egyéb személyi szolgáltatások	Egyéb személyi szolgáltatások																					
15	Intézményi működési kiadások	Intézményi működési kiadások																					
16	Ellátottak pénzbe jut. tev.	Ellátottak pénzbe jut. tev.																					
17	Ellátottak pénzbe jut. tev.	Ellátottak pénzbe jut. tev.																					
18	Ellátottak pénzbe jut. tev.	Ellátottak pénzbe jut. tev.																					
19	Ellátottak pénzbe jut. tev.	Ellátottak pénzbe jut. tev.																					
20	Ellátottak pénzbe jut. tev.	Ellátottak pénzbe jut. tev.																					
<b>Önkormányzat összesen:</b>			<b>28 995</b>	<b>32 619</b>	<b>29 919</b>	<b>7 305</b>	<b>8 976</b>	<b>8 194</b>	<b>431 427</b>	<b>477 229</b>	<b>444 122</b>	<b>52 130</b>	<b>65 989</b>	<b>64 901</b>	<b>11 600</b>	<b>12 735</b>	<b>11 306</b>	<b>531 457</b>	<b>587 458</b>	<b>558 442</b>	<b>146 241</b>	<b>192 972</b>	<b>169 874</b>
<b>Ebből: Kötelező feladatok</b>			<b>9 899</b>	<b>11 767</b>	<b>10 833</b>	<b>2 851</b>	<b>3 230</b>	<b>2 938</b>	<b>408 182</b>	<b>446 881</b>	<b>419 088</b>	<b>45 700</b>	<b>47 068</b>	<b>48 768</b>	<b>10 800</b>	<b>11 789</b>	<b>10 805</b>	<b>473 242</b>	<b>521 953</b>	<b>490 028</b>	<b>146 186</b>	<b>191 772</b>	<b>169 129</b>
<b>Önként vállalt feladatok</b>			<b>19 096</b>	<b>20 852</b>	<b>19 086</b>	<b>4 454</b>	<b>5 746</b>	<b>5 256</b>	<b>23 245</b>	<b>26 047</b>	<b>24 934</b>	<b>16 430</b>	<b>19 142</b>	<b>18 943</b>	<b>809</b>	<b>946</b>	<b>301</b>	<b>65 216</b>	<b>76 430</b>	<b>68 414</b>	<b>1 085</b>	<b>1 200</b>	<b>764</b>
<b>Intézmények, Polgármesteri Hivatal és Önkormányzat összesen</b>			<b>307 689</b>	<b>331 410</b>	<b>315 047</b>	<b>85 538</b>	<b>94 101</b>	<b>86 524</b>	<b>629 991</b>	<b>705 400</b>	<b>636 527</b>	<b>433 331</b>	<b>445 009</b>	<b>444 011</b>	<b>34 192</b>	<b>27 441</b>	<b>24 683</b>	<b>1 490 551</b>	<b>1 603 361</b>	<b>1 508 792</b>	<b>173 892</b>	<b>224 935</b>	<b>199 834</b>
<b>Ebből: Kötelező feladatok</b>			<b>194 089</b>	<b>202 928</b>	<b>195 279</b>	<b>52 659</b>	<b>56 761</b>	<b>56 174</b>	<b>500 822</b>	<b>565 688</b>	<b>526 346</b>	<b>365 189</b>	<b>369 953</b>	<b>366 216</b>	<b>33 982</b>	<b>26 475</b>	<b>23 922</b>	<b>1 136 151</b>	<b>1 223 816</b>	<b>1 170 796</b>	<b>156 187</b>	<b>204 821</b>	<b>181 825</b>
<b>Önként vállalt feladatok</b>			<b>111 300</b>	<b>114 759</b>	<b>106 044</b>	<b>29 718</b>	<b>31 954</b>	<b>29 984</b>	<b>124 169</b>	<b>134 401</b>	<b>104 879</b>	<b>68 142</b>	<b>75 056</b>	<b>74 795</b>	<b>800</b>	<b>966</b>	<b>901</b>	<b>334 209</b>	<b>357 135</b>	<b>315 893</b>	<b>17 705</b>	<b>20 114</b>	<b>18 008</b>
<b>Államgazdálkodás feladatok</b>			<b>302 389</b>	<b>331 410</b>	<b>315 047</b>	<b>85 538</b>	<b>94 101</b>	<b>86 524</b>	<b>629 991</b>	<b>705 400</b>	<b>636 527</b>	<b>433 331</b>	<b>445 009</b>	<b>444 011</b>	<b>34 192</b>	<b>27 441</b>	<b>24 683</b>	<b>1 490 551</b>	<b>1 603 361</b>	<b>1 508 792</b>	<b>173 892</b>	<b>224 935</b>	<b>197 634</b>





Szentgotthárd Város Önkormányzatának 2014. évi maradványkimutatás		6. Melléklet M.e.:e/FT				
	Móra F. Városi Könyvtár és Múzeum	Rendelőinté- zet	Közös Önkormányzati Hivatal	Önkormányzat Mind- összesen		
01 Alaptevékenység költségvetési bevételei	11 389	208 404	30 917	2 214 408		
02 Alaptevékenység költségvetési kiadásai	59 086	266 617	269 196	2 134 328		
<b>I Alaptevékenység költségvetési egyenlege (=01-02)</b>	<b>-47 717</b>	<b>-58 213</b>	<b>-238 279</b>	<b>80 080</b>		
03 Alaptevékenység finanszírozási bevételei	51 288	93 476	250 245	692 813		
04 Alaptevékenység finanszírozási kiadásai	51 288	93 476	250 245	372 977		
<b>II Alaptevékenység finanszírozási egyenlege (=03-04)</b>	<b>3 571</b>	<b>35 263</b>	<b>11 966</b>	<b>319 836</b>		
A) Alaptevékenység maradványát (=I+II)				<b>399 916</b>		
05 Vállalkozási tevékenység költségvetési bevételei						
06 Vállalkozási tevékenység költségvetési kiadásai						
<b>III Vállalkozási tevékenység költségvetési egyenlege (=05-06)</b>						
07 Vállalkozási tevékenység finanszírozási bevételei						
08 Vállalkozási tevékenység finanszírozási kiadásai						
<b>II Vállalkozási tevékenység finanszírozási egyenlege (=07-08)</b>						
<b>B) Vállalkozási tevékenység maradványa (=+III+IV)</b>				<b>0</b>		
<b>C Összes maradvány (=A+B)</b>	<b>3 571</b>	<b>35 263</b>	<b>11 966</b>	<b>399 916</b>		
Maradvány elvonás	1 883	6 710	2 597	11 190		
2015. évi költségvetésben tervezve				390 000		
<b>Felhasználható maradvány</b>	<b>1 688</b>	<b>28 553</b>	<b>9 369</b>	<b>21 106</b>		
Intézmények 2014 évi maradványa és javasolt felhasználása						
	Maradvány	6/2014. (II.27.) ÖKT. rendelet 18.§-a alapján elvonás Meghat. célra adott maradvány	Közüzemi díjak maradványa	Ellátotti létszám csökk. arányos maradv.	Felhasználható 2015. évi költségvetésben tervezve	Felhasználható maradvány
Móra F. könyvtár	3 571	0	617	1 266	1 688	1 688
Rendelőintézet	35 263		1 097	5 613	28 563	28 563
Ebből: Pályázati maradvány TAMOP/EFI	19 745				19 745	19 745
TB. Maradvány alapellátás	1 186				1 186	1 186
<b>Közös Önkorm. Hivatal</b>	<b>11 966</b>	<b>1 497</b>	<b>1 100</b>		<b>9 369</b>	<b>9 369</b>
Önkormányzat	399 916	11 190			411 106	21 106
Központi költségvetésbe befizetés 2014. évi elszámolás Céltartalék						2 990
<b>Összesen:</b>	<b>450 716</b>	<b>11 190</b>	<b>1 714</b>	<b>6 879</b>	<b>450 716</b>	<b>390 000</b>

Csak alapellátásra használható fel







Szentgotthárd Városi Önkormányzat 2014 évi Önkormányzati teljes munkaidőre átszámított létszám												
Intézmény és szakfeladat megnev.	Teljes munkaidőben foglalkoztatott			Részmunkaidőben foglalkoztatott			Mebizásai jogviszonyban foglalkoztatott			8 melléklet fő		
	Eredeti	Módosított	Átl. statiszt. áll.létsz.	Eredeti	Módosított	Átl. statiszt. áll.létsz.	Eredeti	Módosított	Átl. statiszt. áll.létsz.	Eredeti	Módosított	Átl. statiszt. áll.létsz.
<b>Rendelőintézet</b>	<b>34</b>	<b>33</b>	<b>31</b>	<b>1</b>	<b>1</b>	<b>1</b>	<b>0</b>	<b>0</b>	<b>0</b>	<b>35</b>	<b>34</b>	<b>32</b>
Foglalkozás-egészségügyi alapelletás	1	1	1,0							1	1	1,0
Foglalkozás-egészségügyi szakellátás	1	1	1,0							1	1	1,0
Járbetegek gyógyító szakellátása	13	13	11,0							13	13	11,0
Járbetegek gyógyító gondozása	4	4	4,0							4	4	4,0
Egészségügyi laboratóriumi szolg.	3	3	3,0							3	3	3,0
Képződiagnosztikai szolg.	1	1	1,0							1	1	1,0
Fizioterápiás szolgáltatás	1	1	1,0							1	1	1,0
Fogorvosi alapelletás	2	2	2,0							2	2	2,0
Család- és nővédelmi egészségü.gond.	3	3	2,0							3	3	2,0
Ifjúság-egészségügyi gondozás	1	1	1,0	1	1	1				2	2	2,0
Háziorvosi alapelletás /Helyettesítés/	1	0	1,0							1	0	1,0
Támop pályázat (2013.09.01 - 2018.08.31)	3	3	3,0							3	3	3,0
<b>Móra F Városi könyvtár</b>	<b>9</b>	<b>10</b>	<b>9</b>							<b>9</b>	<b>10</b>	<b>9</b>
Közös Önkormányzati Hivatal												
Közterület rendjének fenntartása	2	2	2							2	2	2
Önkorm.igazgatási tevékenys.	36	40	36							36	40	36
Adóki szabása, beszedése, ell.	4	3	4							4	3	4
<b>Közös Önkorm.Hivatal összesen</b>	<b>42</b>	<b>45</b>	<b>42</b>	<b>0</b>	<b>0</b>	<b>0</b>	<b>0</b>	<b>0</b>	<b>0</b>	<b>42</b>	<b>45</b>	<b>42</b>
<b>Önkormányzat (Önkormányzati jogalkotás)</b>	<b>1</b>	<b>1</b>	<b>1</b>							<b>1</b>	<b>1</b>	<b>1</b>
<b>Önkormányzat összesen</b>	<b>86</b>	<b>89</b>	<b>83</b>	<b>1</b>	<b>1</b>	<b>1</b>	<b>0</b>	<b>0</b>	<b>0</b>	<b>87</b>	<b>90</b>	<b>84</b>



Szentgotthárd Városi Önkormányzat 2014 évi közfoglalkoztatás teljes munkaidőre átszámított létszám										
									9 melléklet	fő
Intézmény és szakfeladat megnev.	Teljes munkaidőben foglalkoztatott			Részmunkaidőben foglalkoztatott			Összes létszám			
	Eredeti	Módosított	Átl.statiszt. áll.létsz.	Eredeti	Módosított	Átl.statiszt. áll.létsz.	Eredeti	Módosított	Átl.statiszt. áll.létsz.	
Rendelőintézet	0,0	0,0	0				0,0	0,0	0,0	0,0
Móra F Városi könyvtár	0,0	0,0	0				0,0	0,0	0,0	0,0
Közös Önkorm.Hivatal	3,0	3,0	5			0	3,0	3,0	3,0	5,0
<b>Önkormányzat összesen</b>	<b>3,0</b>	<b>3,0</b>	<b>5,0</b>	<b>0,0</b>	<b>0,0</b>	<b>0,0</b>	<b>3,0</b>	<b>3,0</b>	<b>3,0</b>	<b>5</b>

**Szentgotthárd Városi Önkormányzat 2014.évi közvetett támogatásai**

10. melléklet

Me.: eFt

Sor- sz.	Jogcím	A támogatás kedvezményezettje (csoportonként)	Adbelengedés		Adókedvezmény		Egyéb		Összesen eFt
			jogcíme (jellege)	mértéke %	összege eFt	jogcíme (jellege)	mértéke %	jogcíme (jellege)	
1	Előírtak térítési díjának, ill. kárterítésének méltányossági alapon történő elengedése					0			0
2	Lakosság részére lakásépítéshez, lakásfelújításhoz nyújtott kölcsönök elengedése					0			0
3	Helyi adónál, gépjárműadónál biztosított kedvezmény, mentesség					0			0
4	Helyiségek, eszközök hasznosításából származó bevételből nyújtott kedvezmény, mentesség					0			0
5	Egyéb nyújtott kedvezmény	Talajterhelési díj fizetésére nem kötelezett ingatlan tulajdonosok				0			544
6	Egyéb nyújtott kedvezmény vagy kölcsön elengedése.					0			0
Összesen:									544
									544



<b>Szentgotthárd Városi Önkormányzat</b>		
<b>Pénzeszközök változása 2014. évben</b>		
		12. Melléklet Me.:e/Ft
	<b>Pénzkészlet tárgydíszak elején 2014.01.01</b>	
01	Hosszú lejáratú betétek	
02	Pénztárok, csekkek, betétkönyvek	
03	Forintszámlák	691 366
04	Devizaszámlák	
<b>05</b>	<b>Pénzkészlet összesen (01+02+03+04)</b>	<b>691 366</b>
06	Bevételek költségvetési számvitel szerint	3 552 920 (+)
07	Kiadások költségvetési számvitel szerint	3 102 204 (-)
08	Költségvetési számvitelben el nem számolt pénzügyi számvitel sz. bevétel (+)	12 067
09	Költségvetési számvitelben el nem számolt pénzügyi számvitel sz. kiadás (-)	-18 102
10	Előző évi költségvetési maradvány	709 537 (-)
<b>11</b>	<b>Pénzkészlet tárgydíszak végén 2014.12.31</b>	<b>462 714</b>
12	Hosszú lejáratú betétek	
13	Pénztárok, csekkek, betétkönyvek	166
14	Forintszámlák	449 819
15	Devizaszámlák	12 729
<b>16</b>	<b>Pénzkészlet összesen (08+09+10+11) (12=05+06-07)</b>	<b>462 714</b>

Szentgotthárd Városi Önkormányzat több éves kihatással járó felhalmozási, működési feladatok előirányzata éves bontásban 2014 évi									
Só	F. feladat	Összes kiadás	Ebből				2015 Terv	2016 Terv	13. Melléklet Me.:e/FT
			2012 Kiadás	2013 Kiadás	2014 Kiadás	2015 Terv			
1.	2.	3.	4.	5.	6.	7.			
	Szentgotthárd-Farkasfa településrész ivóvízminőség-javítása KEOP-1.3.0/2F/09-2010-0021 (Ei nem ismert költségű művel)	62 593	397	46 298	15 898				
	Ebből Működési kiadás	156	156	493					
	Felhalmozási kiadás	46 539	241	46 298	15 405				
	Szentgotthárd és térségi közösségi közlekedés fejlesztése NYDOP-3.2.1/12-2012-0003, (Ei nem ismert költségű művel)	46 664			13 343	33 321			
	Ebből Működési kiadás								
	Felhalmozási kiadás	46 664			13 343	33 321			
	Önkormányzati szervezete fejlesztés megvalósítása Szentgotthárdon AROP-1.A.5-2013-0001 (Ei nem ismert költségű művel)	22 025			17 679	4 346			
	Ebből Működési kiadás	22 025			17 679	4 346			
	Felhalmozási kiadás								
	Műftüves labdarugó pálya (Ei nem ismert költségű művel)	178 049		405	54 508	123 136			
	Ebből Működési kiadás	573			573				
	Felhalmozási kiadás	177 476		405	53 935	123 136			
	Rendelőintézet Kistérségi Egészségfejlesztési Iroda létrehozása TAMOP-6.1.2-11/3-2012-0011	79 253	0	2 479	25 265	47 509			
	Ebből Működési kiadás	75 921		2 479	25 933	47 509			
	Felhalmozási kiadás	0			3 332				
	Móra F. Városi Könyvtár TAMOP-3.2.4-11/1-2012-0087	28 023	906	19 035	8 082				
	Ebből Működési kiadás	27 261	906	18 273	8 082				
	Felhalmozási kiadás	762		762					
	Móra F. Városi Könyvtár TAMOP-3.2.12-12/1-2012-0001	2 138		739	1 297	102			
	Ebből Működési kiadás	2 138		739	1 297	102			
	Felhalmozási kiadás								
	<b>Összesen:</b>	<b>818 260</b>	<b>2 606</b>	<b>137 912</b>	<b>280 144</b>	<b>416 828</b>			